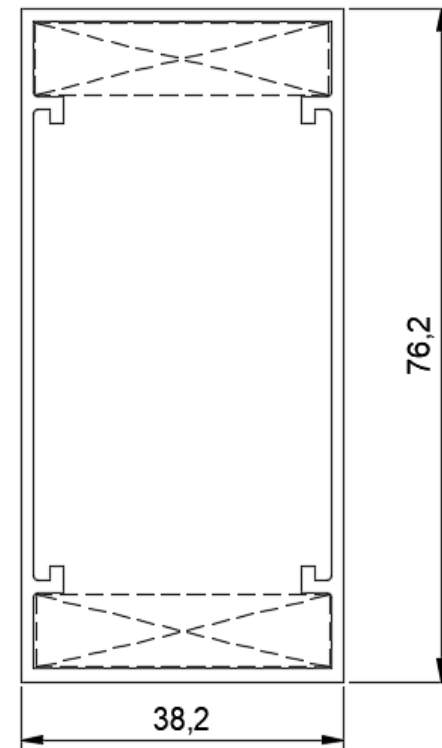


TUBO

Códigos	Encaixa com	Outros perfis que encaixam
67-358C	D-069	-

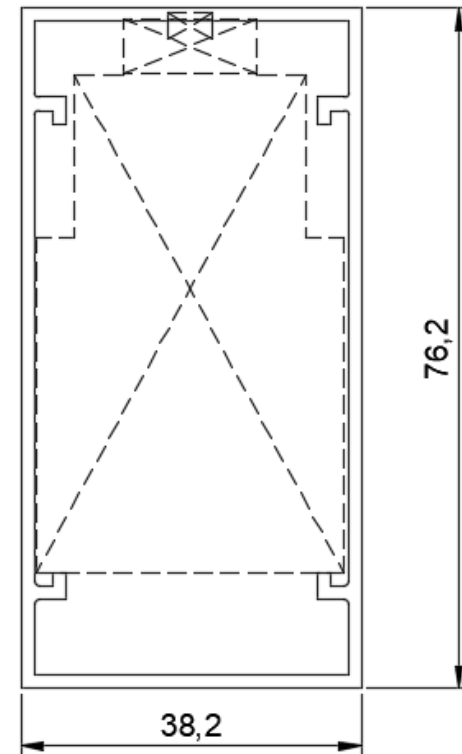


Conexões Expansivas(E67)

Aconselhamos utilizar em perfis tubulares, como: folhas de Maxim-ar ou folhas de fachada pele de vidro.

TUBO

Códigos	Encaixa com	Outros perfis que encaixam
81-34526063-F	D-069	-

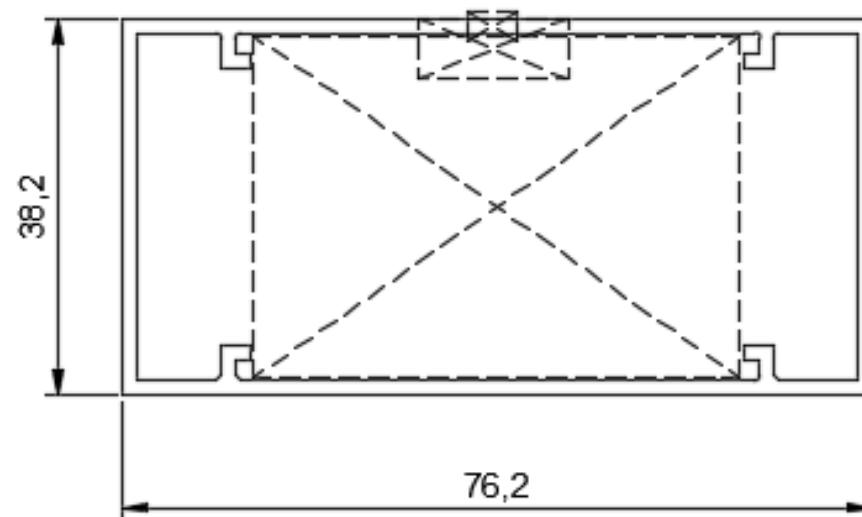


Conexões Expansivas (E67)

Aconselhamos utilizar em perfis tubulares, como: folhas de Maxim-ar ou folhas de fachada pele de vidro.

TUBO

Códigos	Encaixa com	Outros perfis que encaixam
81-49035C	D-069 INVERTIDO	-

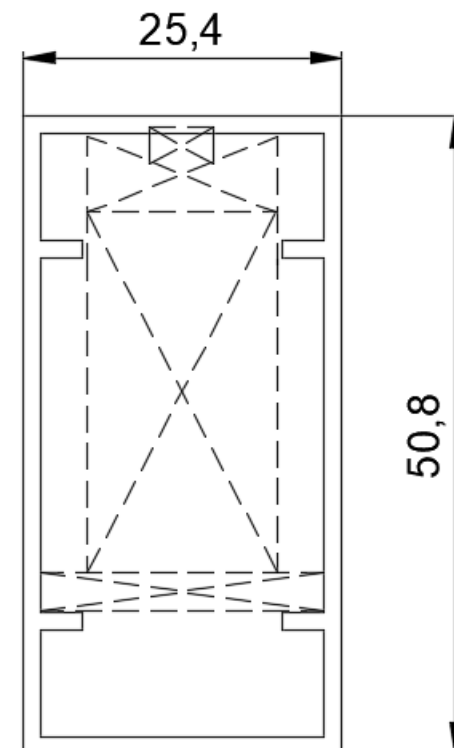


Conexões Expansivas (E67)

Aconselhamos utilizar em perfis tubulares, como: folhas de Maxim-ar ou folhas de fachada pele de vidro.

TUBO

Códigos	Encaixa com	Outros perfis que encaixam
81-15027C+ B-21611	D-079	-

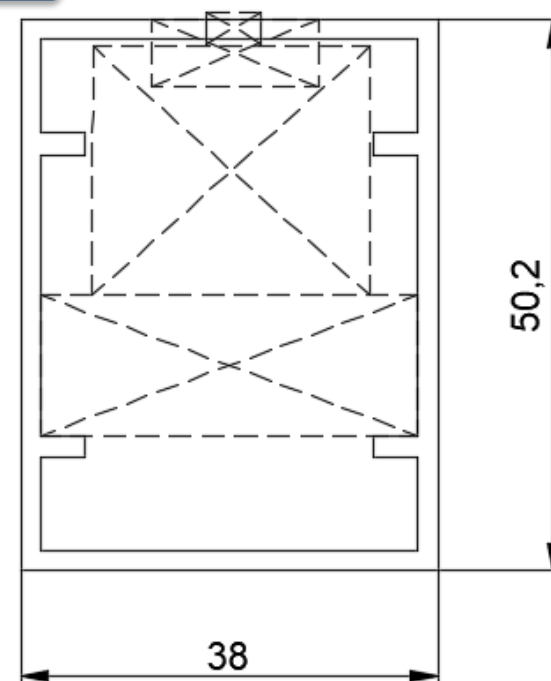


Conexões Expansivas (E67)

Aconselhamos utilizar em perfis tubulares, como: folhas de Maxim-ar ou folhas de fachada pele de vidro.

TUBO

Códigos	Encaixa com	Outros perfis que encaixam
81-28031C+ B-34308	D-078	-

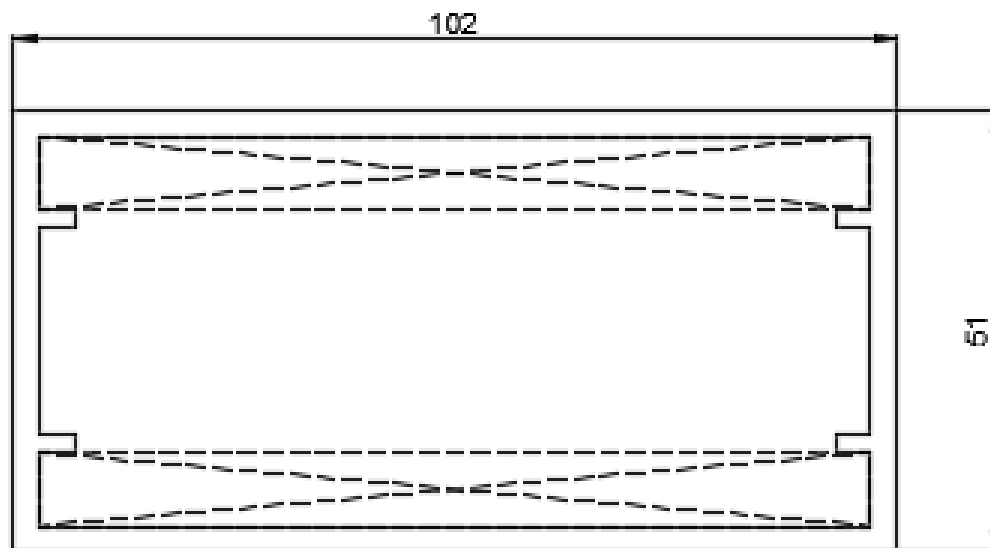


Conexões Expansivas(E67)

Aconselhamos utilizar em perfis tubulares, como: folhas de Maxim-ar ou folhas de fachada pele de vidro.

TUBO

Códigos	Encaixa com	Outros perfis que encaixam
67-9698C	100x50 Com Reforço	-

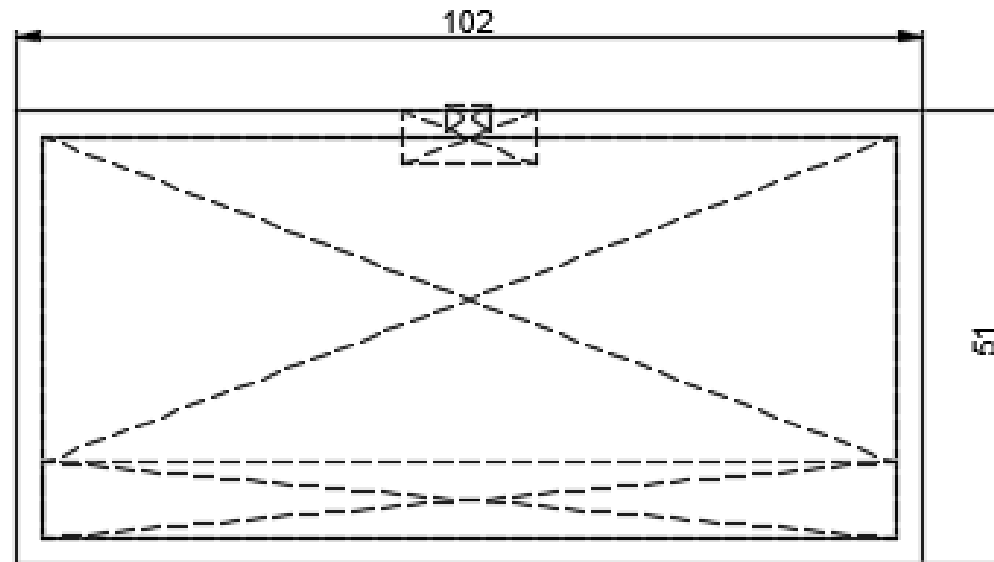


Conexões Expansivas(E67)

Aconselhamos utilizar em perfis tubulares, como: folhas de Maxim-ar ou folhas de fachada pele de vidro.

TUBO

Códigos	Encaixa com	Outros perfis que encaixam
81-97036C+ B-97009	100x50 Liso	-



Para outras linhas de perfis consultar
anudal@anudal.com.br

Conexões Allen (E81):

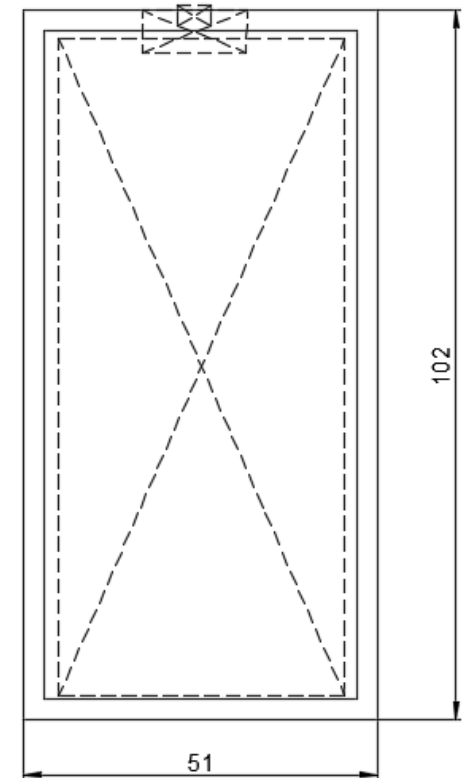
Aconselhamos utilizar em perfis robustos, como: folhas de portas ou perfis com canais com altura maiores que os convencionais.

TUBO

Códigos	Encaixa com	Outros perfis que encaixam
81-45063C+ B-45043	50x100 Liso	-



Para outras linhas de perfis consultar
anudal@anudal.com.br

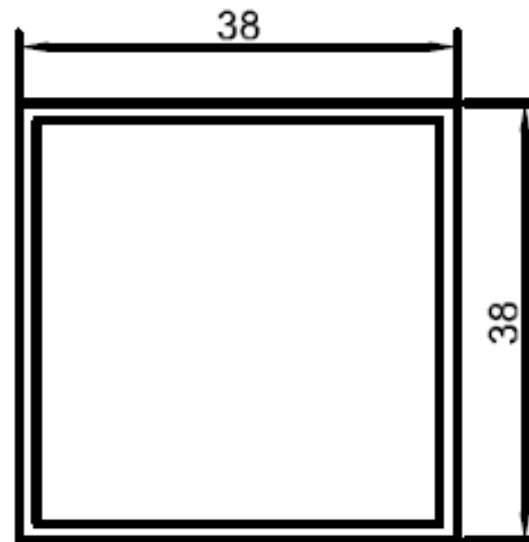


Conexões Allen (E81):

Aconselhamos utilizar em perfis robustos, como: folhas de portas ou perfis com canais com altura maiores que os convencionais.

TUBO

Códigos	Encaixa com	Outros perfis que encaixam
81-33534C	38x38	-



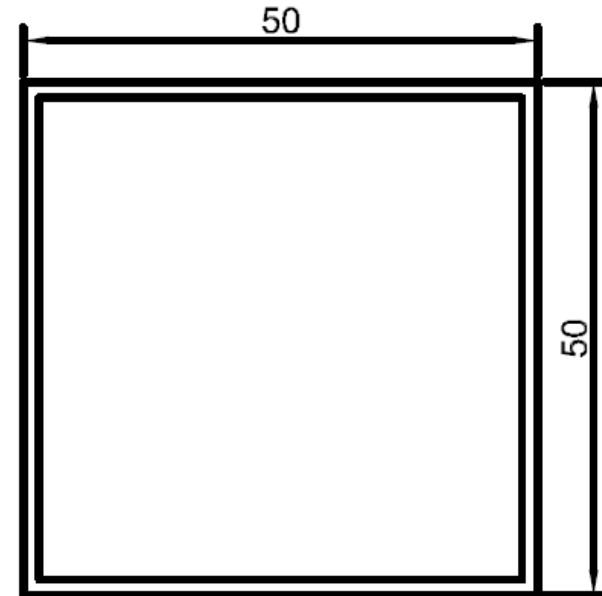
Para outras linhas de perfis consultar
anudal@anudal.com.br

Conexões Allen (E81):

Aconselhamos utilizar em perfis robustos, como: folhas de portas ou perfis com canais com altura maiores que os convencionais.

TUBO

Códigos	Encaixa com	Outros perfis que encaixam
81-45040C+ B-44608	50x50	-



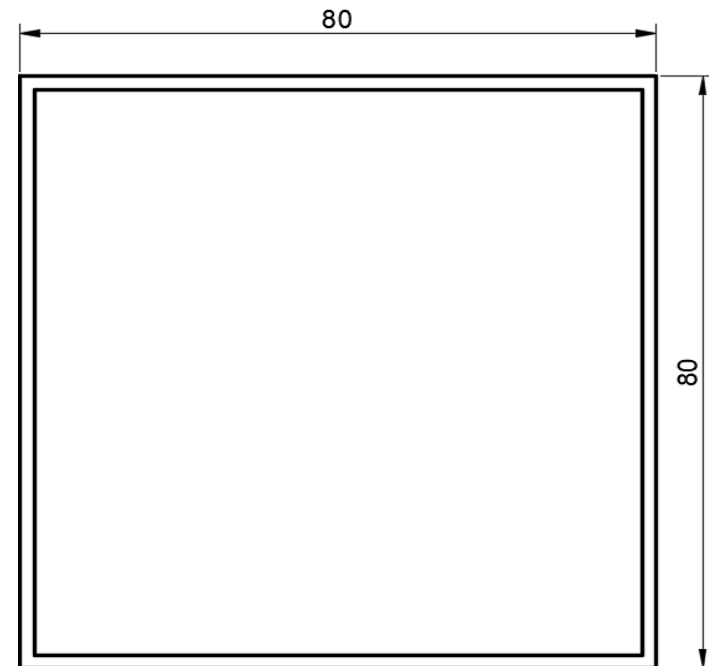
Para outras linhas de perfis consultar
anudal@anudal.com.br

Conexões Allen (E81):

Aconselhamos utilizar em perfis robustos, como: folhas de portas ou perfis com canais com altura maiores que os convencionais.

TUBO

Códigos	Encaixa com	Outros perfis que encaixam
81-74063C+ B-74022	80x80	-



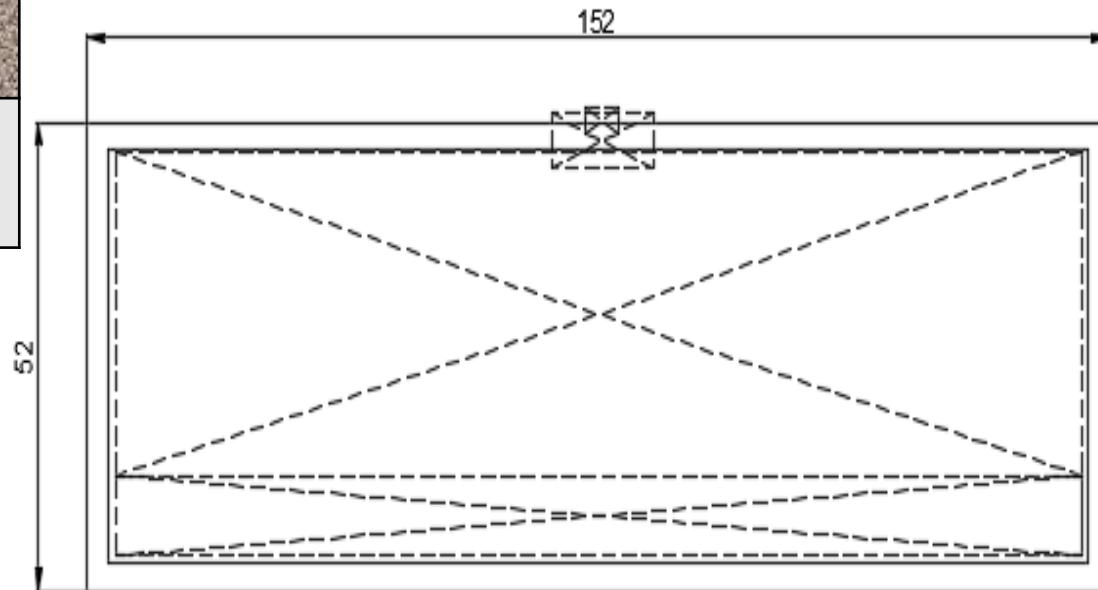
Para outras linhas de perfis consultar
anudal@anudal.com.br

Conexões Allen (E81):

Aconselhamos utilizar em perfis robustos, como: folhas de portas ou perfis com canais com altura maiores que os convencionais.

TUBO

Códigos	Encaixa com	Outros perfis que encaixam
81-145036C+ B-14508	150x50 Liso	-



Para outras linhas de perfis consultar
anudal@anudal.com.br

Conexões Allen (E81):

Aconselhamos utilizar em perfis robustos, como: folhas de portas ou perfis com canais com altura maiores que os convencionais.

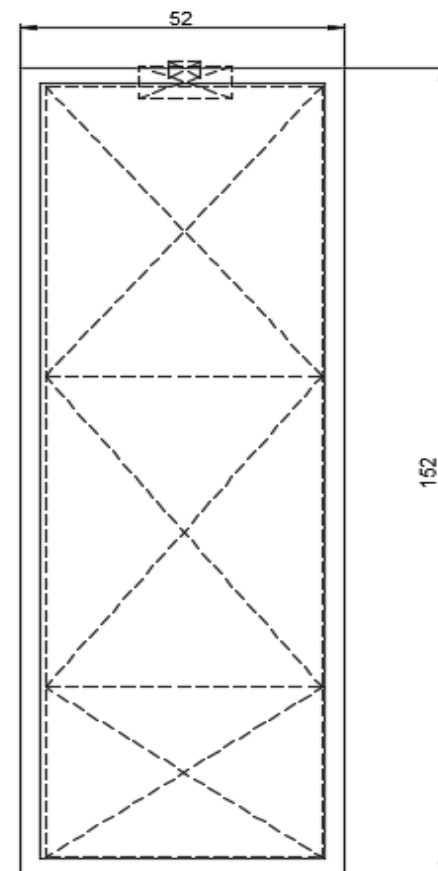
TUBO

Códigos	Encaixa com	Outros perfis que encaixam
81-45063C+ B-45063+B-45040	50x150 Liso	-



Para outras linhas de perfis consultar
anudal@anudal.com.br

TUBOS



Conexões Allen (E81):

Aconselhamos utilizar em perfis robustos, como: folhas de portas ou perfis com canais com altura maiores que os convencionais.